







**TOEFL®iBT テスト対策カレッジ
表参道クラスルームアクセスマップ**

〒150-0001

東京都渋谷区神宮前 4-23-3 神宮前ペアシティ 205

Tel: 03-3408-4003 Fax: 03-3408-5728

アクセス方法

-  JR 山手線「原宿駅」表参道口徒歩 10分
-  東京メトロ
-  副都心線「明治神宮前」5番出口徒歩 5分
-  千代田線「明治神宮前」「表参道駅」5番出口徒歩 5分
-  半蔵門線「表参道駅」A2番出口徒歩 5分
-  銀座線「表参道駅」A2番出口徒歩 5分

JR「原宿駅」、東京メトロ「明治神宮前駅」より

1. 表参道に出る
2. 交番が見えるまで青山通り方面へ
3. 交番と表参道ヒルズの間を左へ
4. MARIMEKKOが見えたら右へ
5. APEを左へ
6. 二つ目の十字路の左にあるレンガの建物です。

東京メトロ「表参道駅」より

1. A2番出口を出る
2. ベネトンを過ぎたら斜めの道に入る
3. APEが見えるまで表参道ヒルズの裏手をまっすぐ
4. 二目の十字路の左にあるレンガの建物です。